

Tekniske data



Tekniske data

Stage V



Tekniske data på Park Ranger 2150
- basismaskine og redskaber



Tekniske specifikationer

| | | Basismaskine |
|--------------------------------------|---------|--------------|
| Længde | mm | 2225 |
| Bredde | mm | 1015 |
| Højde med / uden kabine | mm | 1935 / 1210 |
| Vægt med / uden kabine ¹⁾ | kg | 670 / 560 |
| Nyttelast | kg | 630 / 740 |
| Bruttovægt | kg | 1300 |
| Vendediameter - udvendig | mm | 3000 |
| Vendediameter - indvendig | mm | 1100 |
| Motor: Perkins diesel 403J-11 | hk / kW | 26 / 19 |
| 4-hjulstræk | | Standard |

¹⁾Inkluderer: 75 kg operatør og 90% brændstofkapacitet.



Optimer din parkvedligeholdelse

- med én maskine og 19 dedikerede funktioner

Park Ranger 2150 er det mest attraktive valg inden for kompakte maskiner. Med skræddersyede kvalitetsredskaber, som passer perfekt til maskinen, har du 19 dedikerede maskiner i en.

Med kompakte dimensioner og stor manøvredegtighed har du let adgang til snævre passager og en fleksibel håndtering af alle grønne vedligeholdelses- og vinteropgaver såvel som feje-/sugeopgaver.

Den kraftfulde 26 hk motor og 4-hjulstrækket sikrer, at du altid har den træk- og drivkraft, som er nødvendig til dine opgaver. Derudover får du en redskabsbærer, som opfylder fremtidens emissionskrav.

Høj ydelse i ethvert henseende

Egholm går ikke på kompromis med kvalitet. Alle redskaber er designet til at levere den maksimale ydelse inden for hver deres område. Kvalitetsmaterialer og funktionelle koblinger til redskabsskift uden brug af værktøj sikrer professionelle resultater og lang levetid.

Alle redskaber kan udskiftes af en person på mindre end 4 minutter - ingen værktøj er nødvendigt og ingen tunge løft er involveret ! Du kan derfor let bruge maskinen til forskellige opgaver hen over dagen uden at miste værdifuld tid på redskabsskifte på værkstedet. Og vi ved alle: at tid er penge. Let betjening er vigtig både i forhold til driftseffektivitet og sikkerhed.

Til Park Ranger 2150 findes følgende redskaber:

Feje

- Feje-/sugeanlæg

Grøn vedligeholdelse

- Ukrudtsbørste
- Rotor-/multiklipper m./u. opsamling 1000
- Rotor-/multiklipper 1200
- Rotor-/multiklipper 1500
- Græsopsamler
- Hækkeklipper
- Slagleklipper / vertikalskærer
- Kantskærer
- Miljørive
- Løvsuger
- Vipbar skovl
- Tipvogn
- Tiplad

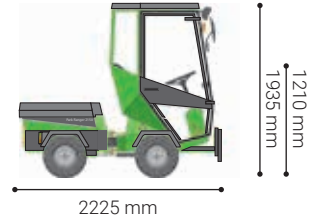
Vinter

- Svingbar kost
- Sneslynge
- Sneplov
- V-plov
- Salt- og grusspreder



Basismaskine

- Park Ranger 2150



Standardudstyr:

- Fremdrift** Hydrostatisk fremdrift. Ren hydraulisk redskabsbærer, kræver min. vedligeholdelse.
- Hydraulik** Olietyperen er Rando HDZ 68 med en tankkapacitet på 15 l. Arbejdstryk op til 180 bar.
- Lys og spejle** For maskiner med kabine er EU standard kørelys placeret i toppen af kabinen og sidespejle er monteret på siden af kabinen.
Modeller uden kabine er monteret med stop- og blinklys bagerst på maskinen.
- 12-volt strømudtag** Til mobil-lader.
- Kugletræk** TÜV godkendt (iht. ECE R55).

Ekstraudstyr (tilbehør):

- Radio** Bluetooth radio med USB port og SD slot eller DAB+ radio med Bluetooth. Headset inklusiv.
- Stor kølerskærm** For at sikre de absolut bedste betingelser for lufttilgang og køling anbefales det at udstyre din Park Ranger 2150 med en stor kølerskærm, når du klipper græs.
- Plastlad** Et lille praktisk lad, som giver plads til at tage håndredskaber med ud på de grønne arealer.
- Skovl og kosteholder** En lille smart option, som giver plads til at tage en skovl og en kost med på maskinen.
- Rustbeskyttelse** Rustbeskyttelse af basismaskinen er anbefalet, når maskinen også bruges om vinteren.

Tekniske specifikationer

| Dimensioner | | |
|---|------------------------|-------------|
| Længde | mm | 2225 |
| Bredde | mm | 1015 |
| Højde med / uden kabine | mm | 1935 / 1210 |
| Vægte & andre data | | |
| Vægt med kabine / styrtøjle (inkl. brændstof) ¹⁾ | kg | 670 / 560 |
| Nyttelast med / uden kabine | kg | 630 / 740 |
| Bruttovægt | kg | 1300 |
| Tilladt akseltryk, for | kg | 740 |
| Tilladt akseltryk, bag | kg | 740 |
| Max. tilladt trailervægt uden bremses | kg | 750 |
| Max. kombineret trailervægt uden bremses | kg | 2050 |
| Max. tilladt trailervægt med bremses | kg | 1500 |
| Max. kombineret trailervægt med bremses | kg | 2800 |
| Ydeevne | | |
| Vendiameter - udvendig | mm | 3000 |
| Vendiameter - indvendig | mm | 1100 |
| Transporthastighed, max. | km/t | 16 |
| Støjniveau | | |
| Forbikørsel (Udenfor - 2009/63/EC) | dB(A) | N/A |
| Førersæde (Indenfor - 2009/76/EC) | dB(A) | N/A |
| Motor | | |
| Model | Perkins diesel 403J-11 | |
| EU norm | Stage V | |
| Motoreffekt | hk/kW | 26 / 19 |
| Brændstoftank | l | 20 |
| Brændstofforbrug ved 2400 rpm (EN 15429-2) | l/t | 2,8 |
| Brændstofforbrug ved 3400 rpm (EN 15429-2) | l/t | 4,6 |
| CE godkendt iht. EU direktiv | | |

¹⁾ Inkluderer: 75 kg operatør og 90% brændstoftankkapacitet.



Feje-/sugeanlæg

- Park Ranger 2150



1200 mm



2900 mm

1850 mm
1935 mm

Standardudstyr:

- Selvrensende filtersystem** Som standard er sugetanken monteret med et rotationsfiltersystem og en rentvandstank med en kapacitet på 100 l.
- Tankstativ** Stativ til let af-/påmontering og opbevaring af tanken.
- Højderegulering** Højdejustering af forkoste med næsehjul - godt fejeresultat og minimal børsteslitage.
- Hastighedsregulering** Hastighedsregulering af forkoste er standard.

Ekstraudstyr (tilbehør):

- Ekstern sugeslange** Den eksterne sugeslange er praktisk til områder, som ikke kan nås af feje-/sugeenheden. Med let adgang, stor mobilitet og fremragende sugeevne kan rengøring rundt om skraldespande, bænke, trapper, træer og andre forhindringer hurtigt klares - og det med et godt resultat. Den 6 m lange slange opmagasineres ovenpå sugetanken og er altid klar til brug.
- 3. kost** Forøger fejebredden til 1660 mm. Den betjenes hydraulisk og er derfor perfekt til at feje ind til husmure, eller f.eks. under bænke.

Tekniske specifikationer

Dimensioner

| | | |
|------------------------------|----|-------------|
| Længde | mm | 2900 |
| Bredde | mm | 1200 |
| Højde med / uden kabine | mm | 1935 / 1850 |
| Højde med ekstern sugeslange | mm | 2200 |

Opbevaringsmål

| | | |
|--------|----|------|
| Længde | mm | 1350 |
| Bredde | mm | 1010 |
| Højde | mm | 1920 |

Vægte

| | | |
|--------------------------------------|----|-----------|
| Vægt med / uden kabine ¹⁾ | kg | 960 / 850 |
| Nyttelast med / uden kabine | kg | 340 / 450 |
| Vægt - sugetank | kg | 135 |
| Vægt - forkoste, 2 koste | kg | 68 |
| Vægt - 3. kost | kg | 23 |

Sugetank

| | | |
|------------------------------------|----|------|
| Sugetank nettovolumen (EN 15429-1) | l | 438 |
| Sugetank bruttovolumen | l | 458 |
| Sugetank max. belastning | kg | 300 |
| Tiphøjde over køreflade | mm | 1300 |
| Rentvandstank | l | 100 |

Fejesystem & ydeevne

| | | |
|---|-------------------|-------|
| Arbejdsbredde - 2 koste | mm | 1220 |
| Arbejdsbredde op til - 3. kost | mm | 1660 |
| Vendediameter - 2 koste og sugetank (udvendig) (EN 15429-1) | mm | 3240 |
| Børstemotor, hastighed | rpm | 0-140 |
| Børste, diameter Ø | mm | 570 |
| Sugeslange, diameter Ø | mm | 150 |
| Frihøjde under sugemundstykke | mm | 55 |
| Frihøjde under kostene | mm | 140 |
| Luftflow | m ³ /h | 2500 |
| Luft hastighed | km/h | 140 |
| Støjniveau LwA (2000/14/EC) | dB(A) | 107 |
| Støvniveauer: EUnited PM10 og PM2.5 | | **** |

CE godkendt iht. EU direktiv

¹⁾ Inkluderer: sugetank, 2 koste, 75 kg operatør og 90% brændstoftkapacitet.



Ukrudtsbørste

- Park Ranger 2150



Standardudstyr:

Hydraulisk justerbar kost Den fleksible kost er justerbar via maskinens hydrauliske system.

Hastighedsregulering Hastighedsregulering gør det muligt at justere kostehastigheden.

Afskærmning Afskærmningen sikrer, at ukrudtet ikke spredes under arbejdet, og samler ukrudtet når man vil samle det op med sugemundstykket.

Ekstraudstyr (tilbehør):

Sugemundstykke og sugetank Et dedikeret sugemundstykke med integreret børstevalse gør det muligt at kombinere ukrudtsbørsten med feje-/sugeanlæggets sugetank, så det løsnede ukrudt suges op i sugetanken umiddelbart efter, det er kradset løst.

Tekniske specifikationer

Dimensioner

| | | |
|-------------------------|----|-------------|
| Længde | mm | 3300 |
| Bredde | mm | 1230 |
| Højde med / uden kabine | mm | 1935 / 1850 |

Opbevaringsmål

| | | |
|--------|----|------|
| Længde | mm | 1450 |
| Bredde | mm | 900 |
| Højde | mm | 630 |

Vægt

| | | |
|----------------------|----|----|
| Vægt (ukrudtsbørste) | kg | 85 |
|----------------------|----|----|

Ydeevne

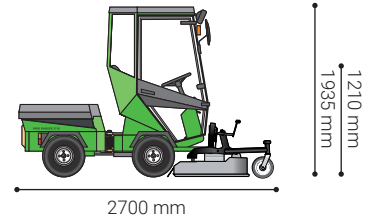
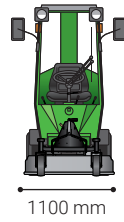
| | | |
|--|------|-------|
| Arbejdsbredde | mm | 700 |
| Børstemotor, hastighed | rpm | 0-114 |
| Børste, diameter Ø | mm | 700 |
| Frihøjde under sugemundstykke (ekstraudstyr) | mm | 30 |
| Frihøjde under kost | mm | 160 |
| Arbejdshastighed | km/t | 2-4 |

CE godkendt iht. EU direktiv



Rotor-/multiklipper 1000

- Park Ranger 2150



Standardudstyr:

Vipbar for rengøring Klipperen kan vippe op og støtte på to støttehjul, som gør rengøring lettere.

Ekstraudstyr (tilbehør):

Stor kølerskærm For at sikre de absolut bedste betingelser for lufttilgang og køling anbefales det at udstyre din Park Ranger 2150 med en stor kølerskærm, når du klipper græs.

Multiklipper kit Rotorklipperen kan ombygges til en multiklipper med en skærm, der placeres indvendigt på klipperen. Multiklip giver fine afklip, som forsyner jorden med naturlige næringsstoffer og reducerer behovet for gødning.

Græsopsamlingskit Ombygger rotorklipperen til en opsamlingsklipper. Ved at opsamle det afklippede græs sikres det mest professionelle udseende resultat og sunde plæner. Det anbefales at bruge den dedikerede græsopsamlings-tank til dette formål. Se venligst separat dataark for dette redskab.

Tekniske specifikationer

Dimensioner

| | | |
|-------------------------|----|-------------|
| Længde | mm | 2700 |
| Bredde | mm | 1100 |
| Højde med / uden kabine | mm | 1935 / 1210 |

Opbevaringsmål

| | | |
|--------|----|------|
| Længde | mm | 880 |
| Bredde | mm | 1100 |
| Højde | mm | 480 |

Vægt

| | | |
|---------------------|----|----|
| Vægt (rotorklipper) | kg | 90 |
|---------------------|----|----|

Ydeevne

| | | |
|---|-------------------|-------|
| Frihøjde under klipper | mm | 80 |
| Antal knive | stk. | 2 |
| Skærehastighed (tip speed) | m/sek. | 77 |
| Klippebredde | mm | 1050 |
| Justerbar klippehøjde | mm | 30-70 |
| Teoretisk klippeareal - rotor | m ² /t | 10500 |
| Teoretisk klippeareal - opsamling / multi | m ² /t | 8400 |

Max. anbefalet arbejdhastighed

| | | |
|-------------------------------|------|------|
| Rotorklipper * | km/t | 10 |
| Opsamlingsklipper * | km/t | 8-10 |
| Multiklipper (kortere græs) * | km/t | 10 |

* Afhænger af græstype og -højde

Støjniveau

| | | |
|---------------------------|-------|-----|
| Udvendig LwA (2000/14/EC) | dB(A) | 105 |
|---------------------------|-------|-----|

CE godkendt iht. EU direktiv



Rotor-/multiklipper 1200

- Park Ranger 2150

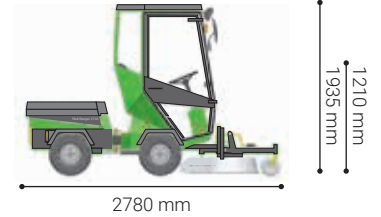
Standardudstyr:

Vipbar for rengøring Klipperen kan vippe op og støtte på to støttehjul, som gør rengøring lettere.

Ekstraudstyr (tilbehør):

Stor kølerskærm For at sikre de absolut bedste betingelser for lufttilgang og køling anbefales det at udstyre din Park Ranger 2150 med en stor kølerskærm, når du klipper græs.

Multiklipper kit Rotorklipperen kan ombygges til en multiklipper med en skærm, der placeres indvendigt på klipperen. Multiklip giver fine afklip, som forsyner jorden med naturlige næringsstoffer og reducerer behovet for gødning.



Tekniske specifikationer

Dimensioner

| | | |
|-------------------------|----|-------------|
| Længde | mm | 2780 |
| Bredde | mm | 1290 |
| Højde med / uden kabine | mm | 1935 / 1210 |

Opbevaringsmål

| | | |
|--------|----|------|
| Længde | mm | 980 |
| Bredde | mm | 1290 |
| Højde | mm | 480 |

Vægt

| | | |
|---------------------|----|-----|
| Vægt (rotorklipper) | kg | 103 |
|---------------------|----|-----|

Ydeevne

| | | |
|-------------------------------|-------------------|-------|
| Frihøjde under klipper | mm | 110 |
| Antal knive | stk. | 2 |
| Skærehastighed (tip speed) | m/sek. | 77 |
| Klippebredde | mm | 1210 |
| Justerbar klippehøjde | mm | 30-70 |
| Teoretisk klippeareal - rotor | m ² /t | 15600 |
| Teoretisk klippeareal - multi | m ² /t | 12000 |

Max. anbefalet arbejdhastighed

| | | |
|-------------------------------|------|----|
| Rotorklipper * | km/t | 10 |
| Multiklipper (kortere græs) * | km/t | 10 |

* Afhænger af græstype og -højde

Støjniveau

| | | |
|---------------------------|-------|-----|
| Udvendig LwA (2000/14/EC) | dB(A) | 105 |
|---------------------------|-------|-----|

CE godkendt iht. EU direktiv



Rotor-/multiklipper 1500

- Park Ranger 2150



Standardudstyr:

- Hydraulisk vippefunktion** Med manøvrehåndtaget kan klipperen vippes til lodret position for nem rengøring og vedligeholdelse af klipperen.
- Hydraulisk højdejustering** Klippehøjde kan justeres via maskinens hydrauliske system.
- Specialudviklede knive** Klipperen er udstyret med specialudviklede knive, som sikrer et flot klipperesultat på kortere tid og med et mindre energiforbrug.
- Pianohjul** Pianohjul, som fører klipperen rundt i takt med styringen, er udstyret med stærke glidelejer i hjulgaflerne for lang levetid.
- Plænebeskyttelses-skærm** Plænebeskyttelsesskærmene beskytter såvel knive som plæne. Skærmene forhindrer større skarpe eller hårde genstande i at ramme knivene, hvorved slid af knivene reduceres. Skærmene beskytter også plænen, da man undgår, at de kører ned i plænen, hvis klipperen sænkes for meget.

Ekstraudstyr (tilbehør):

- Stor kølerskærm** For at sikre de absolut bedste betingelser for lufttilgang og køling anbefales det at montere en stor kølerskærm, når du klipper græs.
- Multiklipper kit** Rotorklipperen kan ombygges til en multiklipper med et nyt knivsæt og en skærm, der placeres indvendigt på klipperen. Multiklip giver fine afklip, som forsyner jorden med naturlige næringsstoffer og reducerer behovet for gødning.

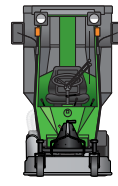
Tekniske specifikationer

| Dimensioner | | |
|----------------------------------|-------------------|-------------|
| Længde | mm | 2800 |
| Bredde | mm | 1582 |
| Højde med / uden kabine | mm | 1935 / 1210 |
| Opbevaringsmål | | |
| Længde | mm | 990 |
| Bredde | mm | 1582 |
| Højde | mm | 480 |
| Vægt | | |
| Vægt (rotorklipper) | kg | 127 |
| Ydeevne | | |
| Frihøjde under klipperen | mm | 95-115 |
| Antal knive | stk. | 3 |
| Skærehastighed (tip speed) | m/sek. | 77 |
| Klippebredde | mm | 1500 |
| Justerbar klippehøjde | mm | 30-80 |
| Teoretisk klippeareal - rotor | m ² /t | 15000 |
| Teoretisk klippeareal - multi | m ² /t | 13500 |
| Max. anbefalet arbejdhastighed | | |
| Rotorklipper * | km/t | 10 |
| Multiklipper (kortere græs) * | km/t | 9 |
| * Afhænger af græstype og -højde | | |
| Støjniveau | | |
| Udvendig LwA (2000/14/EC) | dB(A) | N/A |
| CE godkendt iht. EU direktiv | | |



Græsopsamler

- Park Ranger 2150



1100 mm



3100 mm

1950 mm

Standardudstyr:

Hydraulisk tømningssfunktion

Nem tømning af tanken uden nedstigning fra førersædet. Hydraulisk tip-funktion via betjeningsgreb og automatisk oplukkelig topklap.

Med en tippenhøjde på 1.860 mm kan græsopsamlings-tanken tømmes direkte i container.

Todelt sugeslange

Todelt sugeslange sikrer god adgang i tilfælde af tilstopning.

Luftindtag

Specielt luftindtag på begge sider af græsopsamlings-tanken beskytter redskabsbærerens motor imod græsstøv.

Sikkerhedsventil

Sikkerhedsventil sikrer, at turbine og klipper stopper under tømning.

Tankstativ

Det medfølgende stativ tillader enkelt og hurtigt af- og påmontering af tanken. Stativet anvendes også til opbevaring af tanken.

Ekstraudstyr (tilbehør):

Multiklipper og rotor-klipper kits

Du kan hurtigt ombygge opsamlerens klipper til en multiklipper og en almindelig rotorklipper uden opsamling ved hjælp af specielle kits.

Løvsuger

Græsopsamleren kan også kombineres med løvsugeren for let opsamling af blade.

Tekniske specifikationer

Dimensioner

| | | |
|--------------------------------|----|------|
| Længde (med rotorklipper 1000) | mm | 3100 |
| Bredde (med rotorklipper 1000) | mm | 1100 |
| Højde med kabine | mm | 1950 |

Opbevaringsmål

| | | |
|--------|----|------|
| Længde | mm | 1700 |
| Bredde | mm | 1050 |
| Højde | mm | 2000 |

Vægte

| | | |
|--------------------------------------|----|-----------|
| Vægt med / uden kabine ¹⁾ | kg | 995 / 885 |
| Nyttelast med / uden kabine | kg | 305 / 415 |
| Vægt (græsopsamler) | kg | 170 |
| Vægt (tankstativ) | kg | 31 |

Græsopsamlingstank

| | | |
|-------------------------------------|----|------|
| Græsopsamlingstank, volumen | l | 470 |
| Græsopsamlingstank, max. belastning | kg | 120 |
| Tiphøjde over køreflade | mm | 1800 |

Ydeevne

| | | |
|------------------|-------------------|------|
| Luftflow | m ³ /t | 1500 |
| Luft hastighed | km/t | 70 |
| Arbejdshastighed | km/t | 8-10 |

Støjniveau

| | | |
|---------------------------|-------|-----|
| Udvendig LwA (2000/14/EC) | dB(A) | 105 |
|---------------------------|-------|-----|

CE godkendt iht. EU direktiv

¹⁾Inkluderer: græsopsamler, klipper 1000, 75 kg operatør og 90% brændstofkapacitet.



Hækkeklipper

- Park Ranger 2150



Standardudstyr:

- Beskyttelseskærm** Til montering på knivbjælken ved transport og opbevaring.
- Støtteben** Hækkeklipperen er udstyret med støtteben som benyttes ved afmontering af redskabet for sikker parkering.
- Holder** For altid at have oliespray klar og ved hånden, er der monteret holder til oliespray på den lodrette bom.

Tekniske specifikationer

Dimensioner

| | | |
|-------------------------|----|-------------|
| Længde | mm | 3500 |
| Bredde | mm | 1700 |
| Højde med / uden kabine | mm | 1935 / 1450 |

Opbevaringsmål

| | | |
|--------|----|------|
| Længde | mm | 1000 |
| Bredde | mm | 1500 |
| Højde | mm | 1650 |

Vægte

| | | |
|-------------------|----|-----|
| Vægt (knivbjælke) | kg | 25 |
| Vægt (klipperbom) | kg | 105 |

Ydeevne

| | | |
|----------------------------|--------|--------|
| Klippebredde | mm | 1300 |
| Lodret klippehøjde, max. * | mm | 3200 |
| Vandret klippehøjde * | mm | 0-2100 |
| Vandret rækkevidde * | mm | 0-2500 |
| Grentykkelse, max. | mm | 25 |
| Arbejdshastighed | km/t | 0-2 |
| Antal knive (dobbelklip) | stk. | 36 |
| Olieforbrug | l/min. | 25 |

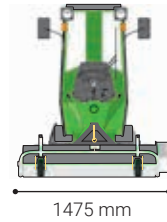
CE godkendt iht. EU direktiv

* Rækkevidder på klippebom er angivet ved påmonteret knivbjælke.



Slagleklipper

- Park Ranger 2150



Standardudstyr:

Klippehøjde Klippehøjden justeres af de 2 forreste hjul ved en grov- og finjustering. Grovjusteringen sker med 7 afstandsringe i intervallet 0-110 mm. Finjusteringen sker med et trinløst justeringshåndtag.

Ekstraudstyr (tilbehør):

Vertikalskærekne Hvis klipperens slagler udskiftes med vertikalknive, omdannes slaggleklipperen til en vertikalskærer, som bekæmper mos og ukrudt helt uden brug af pesticider. Den fjerner simpelthen mosset samtidig med, at den skærer en tynd rille i plænen, så græsrodderne får luft. Derved styrker den græsset, så plænen bliver mere modstandsdygtig over for ukrudt.

Kontravægte Det anbefales at anvende kontravægte monteret sammen med baghjulene på Park Ranger 2150, når slaggleklipperen anvendes (2 x 18,5 kg).

Stor kølerskærm For at sikre de absolut bedste betingelser for lufttilgang og køling anbefales det at udstyre din Park Ranger 2150 med en stor kølerskærm, når du klipper græs.

Tekniske specifikationer

Dimensioner

| | | |
|-------------------------|----|-------------|
| Længde | mm | 2895 |
| Bredde | mm | 1475 |
| Højde med / uden kabine | mm | 1935 / 1210 |

Opbevaringsmål

| | | |
|--------|----|------|
| Længde | mm | 955 |
| Bredde | mm | 1475 |
| Højde | mm | 435 |

Vægt

| | | |
|--|----|-----------|
| Vægt (slaggleklipper / vertikalskærer) | kg | 154 / 151 |
|--|----|-----------|

Ydeevne

| | | |
|------------------------------|------|-------|
| Antal slagler | stk. | 76 |
| Antal vertikalknive, max. | stk. | 38 |
| Slagleklipper - klippebredde | mm | 1226 |
| Slagleklipper - klippehøjde | mm | 1-110 |
| Rotoromdrejninger, max. | rpm | 2800 |
| Vertikalskærer - skærebredde | mm | 1172 |
| Vertikalskærer - skæredybde | mm | 0-15 |

CE godkendt iht. EU direktiv



Kantskærer - Park Ranger 2150



1200-1350 mm



2270 mm

1210 mm
1935 mm

Standardudstyr:

- Rotorskærer med to skær** Kantskæreren har et skæreblad og 2 fræserskær for optimal ydelse. Under kantskæringen kultiverer maskinen også jorden for et perfekt resultat.
- Justerbar arbejdsdybde** Arbejdsdybden er regulerbar i forhold til jordforhold ved at justere støttehjulet.
- Vendbare blade** Gør det muligt at skære både ind mod maskinen og væk fra den.
- Sideforskydning** Gør det muligt at justere afstanden mellem maskine og bearbejdningssted.

Tekniske specifikationer

Dimensioner

| | | |
|-------------------------|----|-------------|
| Længde | mm | 2270 |
| Bredde | mm | 1200-1350 |
| Højde med / uden kabine | mm | 1935 / 1210 |

Opbevaringsmål

| | | |
|--------|----|-----|
| Længde | mm | 540 |
| Bredde | mm | 920 |
| Højde | mm | 500 |

Vægt

| | | |
|-------------------|----|----|
| Vægt (kantskærer) | kg | 53 |
|-------------------|----|----|

Ydeevne

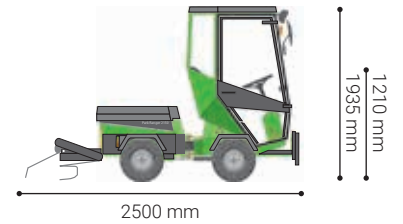
| | | |
|-----------------------|------|-----|
| Frihøjde under skæret | mm | 140 |
| Klippedybde (max.) | mm | 95 |
| Sideforskydning | mm | 150 |
| Arbejdshastighed | km/t | 1-2 |

CE godkendt iht. EU direktiv



Miljørive

- Park Ranger 2150



Standardudstyr:

Bagudvendt skuffejern Bagudvendte skuffejern - miljøripen hænger ikke fast i træerødder.

Ekstraudstyr (tilbehør):

Baglift Et tvunget tilvalg for at kunne sænke og løfte riven.

Tekniske specifikationer

Dimensioner

| | | |
|-------------------------|----|-------------|
| Længde | mm | 2500 |
| Bredde | mm | 1100 |
| Højde med / uden kabine | mm | 1935 / 1210 |

Opbevaringsmål

| | | |
|--------|----|------|
| Længde | mm | 500 |
| Bredde | mm | 1100 |
| Højde | mm | 260 |

Vægt

| | | |
|----------------|----|----|
| Vægt (løvrive) | kg | 32 |
|----------------|----|----|

Ydeevne

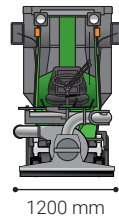
| | | |
|-------------------------------------|----|-------|
| Arbejdsbredde | mm | 1100 |
| Frihøjde under rive | mm | 80 |
| Skuffejernets arbejdsdybde i jorden | mm | 20-40 |

CE godkendt iht. EU direktiv

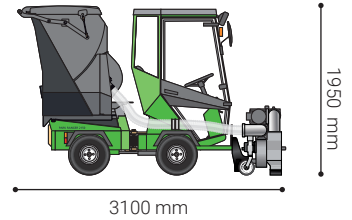


Løvsuger

- Park Ranger 2150



1200 mm



3100 mm

1950 mm

Standardudstyr:

- Løvsugeslange** Løvsugeslangen har en rækkevidde på hele 4,2 m.
- Justerbart håndtag** Arbejdsstillingen kan let indstilles efter brugeren med det justerbare håndtag på løvsugeslangen. Bæreamen forhindrer at slangen hviler på hække og prydplanter under arbejdet.
- Centraljustering** Centraljustering af styrehjul sikrer hurtig og nem justering af sugehøjden, så den passer nøjagtigt til overfladen og løvmængden.
- To turbiner** De to turbiner, en i løvsugeren og en i løvtanken, sikrer at løvet er ekstra findelt og klart til kompostering, når det lander i løvtanken. Tanken/græsopsamler købes separat.

Ekstraudstyr (tilbehør):

- Græsopsamler** Skal kombineres med græsopsamler for at fungere. Se venligst separat dataark for græsopsamler/tank specifikationer og funktioner.

Tekniske specifikationer

Dimensioner

| | | |
|------------------|----|------|
| Længde | mm | 3100 |
| Bredde | mm | 1200 |
| Højde med kabine | mm | 1950 |

Opbevaringsmål

| | | |
|--------|----|------|
| Længde | mm | 800 |
| Bredde | mm | 1050 |
| Højde | mm | 900 |

Vægte

| | | |
|--------------------------------------|----|-----------|
| Vægt med / uden kabine ¹⁾ | kg | 995 / 885 |
| Nyttelast med / uden kabine | kg | 305 / 415 |
| Vægt (løvsuger) | kg | 90 |

Ydeevne


| | | |
|--------------------------------|-------------------|------|
| Sugebredde | mm | 1050 |
| Frihøjde under sugemundstykke | mm | 180 |
| Løvsugeslange, længde | mm | 4200 |
| Sugeslange, diameter Ø | mm | 125 |
| Løvsugeslange, diameter Ø | mm | 125 |
| Luftflow mellem 2 turbiner | m ³ /t | 2250 |
| Luft hastighed i løvsugeslange | km/t | 184 |
| Arbejdshastighed | km/t | 3-6 |

CE godkendt iht. EU direktiv

¹⁾ Inkluderer: løvsuger, græsopsamler, 75 kg operatør og 90% brændstofkapacitet.



Vipbar skovl - Park Ranger 2150



Tekniske specifikationer

Dimensioner

| | | |
|-------------------------|----|-------------|
| Længde | mm | 2790 |
| Bredde | mm | 1045 |
| Højde med / uden kabine | mm | 1935 / 1210 |

Opbevaringsmål

| | | |
|--------|----|------|
| Længde | mm | 670 |
| Bredde | mm | 1045 |
| Højde | mm | 405 |

Vægt

| | | |
|---------------------|----|----|
| Vægt (vipbar skovl) | kg | 38 |
|---------------------|----|----|

Ydeevne

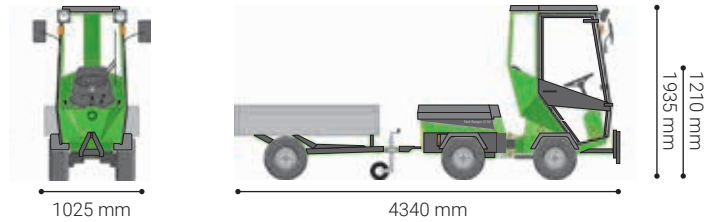
| | | |
|----------------------|----|-----|
| Volumen | l | 66 |
| Løftekapacitet | kg | 100 |
| Frihøjde under skovl | mm | 480 |

CE godkendt iht. EU direktiv



Tipvogn

- Park Ranger 2150



Standardudstyr:

- Stålchassis** Tipvognen er konstrueret på en stærk stålchassisramme med faste sider.
- Hydraulisk tip-funktion** Tømningen af tipvognens 0,44 m³ klares let fra førersædet via joysticket.
- Næsehjul** Næsehjulet muliggør let montering, afmontering og opbevaring.

Ekstraudstyr (tilbehør):

- Høje sider** De høje sider øger trailerens volumen. De er 40 cm høje.
- Lyssæt** Den galvaniserede bom med baglys gør traileren synlig i trafikken.

Tekniske specifikationer

Dimensioner

| | | |
|-------------------------|----|-------------|
| Længde | mm | 4340 |
| Bredde | mm | 1025 |
| Højde med / uden kabine | mm | 1935 / 1210 |

Opbevaringsmål

| | | |
|--------|----|------|
| Længde | mm | 2100 |
| Bredde | mm | 1025 |
| Højde | mm | 850 |

Vægt

| | | |
|----------------|----|-----|
| Vægt (tipvogn) | kg | 160 |
|----------------|----|-----|

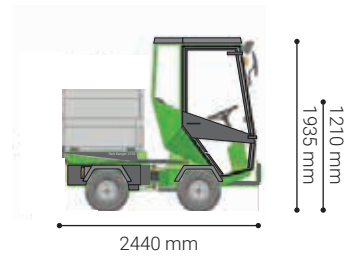

Ydeevne

| | | |
|-----------------------------------|----------------|------|
| Vogn, længde | mm | 1500 |
| Vogn, bredde | mm | 950 |
| Vogn, højde | mm | 310 |
| Vogn, højde med ekstra høje sider | mm | 350 |
| Volumen | m ³ | 0,44 |
| Volumen med ekstra høje sider | m ³ | 1,02 |
| Lastkapacitet, max. | kg | 440 |
| Læsehøjde | mm | 850 |

CE godkendt iht. EU direktiv



Tiplad - Park Ranger 2150



Standardudstyr:

- Hydraulisk tipfunktion** Med den hydrauliske tipfunktion er det let og hurtigt at tømme tipladdet.
- Aftagelige sider** Volumnen kan justeres med de aftagelige sider.
- Låsbar bagsmæk** Bagsmækken kan låses i vandret stilling, så man kan transportere planker, haveredskaber m.m. på laddet.
- Stativ** Stativ til let og hurtig af- og påmontering af tiplad medfølger som standard. En person kan derfor let montere tipladdet alene.

Tekniske specifikationer

Dimensioner

| | | |
|-------------------------|----|-------------|
| Længde | mm | 2440 |
| Bredde | mm | 1015 |
| Højde med / uden kabine | mm | 1935 / 1340 |

Opbevaringsmål

| | | |
|--------|----|------|
| Længde | mm | 1400 |
| Bredde | mm | 950 |
| Højde | mm | 1350 |

Vægte

| | | |
|--------------------------------------|----|-----------|
| Vægt med / uden kabine ¹⁾ | kg | 770 / 660 |
| Nyttelast med / uden kabine | kg | 530 / 640 |
| Vægt (tiplad) | kg | 138 |

Ydeevne

| | | |
|---------------------|----------------|----------|
| Lad, længde | mm | 1040 |
| Lad, bredde | mm | 860 |
| Lad, højde | mm | 300/600 |
| Volumen | m ³ | 0,4 |
| Lastkapacitet, max. | kg | 300 |
| Læsehøjde | mm | 700-1040 |

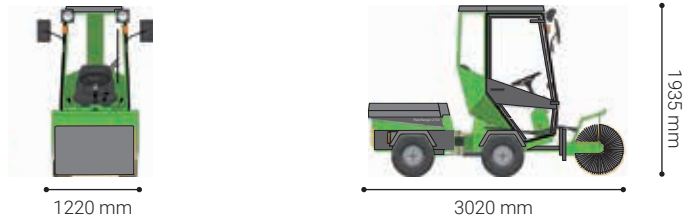
CE godkendt iht. EU direktiv

¹⁾ Inkluderer: tiplad, 75 kg operatør og 90% brændstofkapacitet.



Svingbar kost

- Park Ranger 2150



Standardudstyr:

- Trapez ophæng** Trapez drejeophæng betyder, at kosten altid fejer fri foran maskinens hjul uanset vinklen. Den svingbare kost drejer automatisk sammen med redskabsbæreren, så den altid fejer foran hjulene.
- Reverseringsfunktion** Med reverseringsfunktionen kan operatøren ændre kostens rotationsretning og dermed feje materiale baglæns ud af snævre steder, parkeringspladser mm, hvilket sikrer et godt resultat.
- Justerbar hastighed** Rotationshastigheden kan let justeres fra kabinen, så det altid passer til fejebehovet.
- Støtteben** Støttebenet er indbygget i den svingbare kost, så den nemt kan afmonteres og opmagasineres. Det beskytter også kosten ved opbevaring.

Ekstraudstyr (tilbehør):

- Ekstra stor skærm** Maskinen kan udstyres med en ekstra stor skærm for at forhindre, at sne hvirvles op foran forruden. I sommermånederne gør skærmen det desuden nemmere at styre retningen for det fejede sand og grus. Skærmen kan også monteres på eksisterende svingbare koste.

Tekniske specifikationer

Dimensioner

| | | |
|------------------|----|------|
| Længde | mm | 3020 |
| Bredde | mm | 1220 |
| Højde med kabine | mm | 1935 |

Opbevaringsmål

| | | |
|--------|----|------|
| Længde | mm | 900 |
| Bredde | mm | 1220 |
| Højde | mm | 650 |

Vægt

| | | |
|----------------------|----|-----|
| Vægt (svingbar kost) | kg | 101 |
|----------------------|----|-----|

Ydeevne

| | | |
|----------------------------------|-------------------|-------|
| Arbejdsbredde - lige | mm | 1220 |
| Arbejdsbredde - skråtstillet 25° | mm | 1140 |
| Frihøjde under kost | mm | 420 |
| Børste, diameter Ø | mm | 550 |
| Arbejdshastighed (anbefalet) | km/t | 1-10 |
| Teoretisk fejekapacitet | m ² /t | 12200 |
| Håndtering af snedybder op til | mm | 150 |
| Børstemotor, hastighed | rpm | 255 |
| Drejevinkel | | 25° |

CE godkendt iht. EU direktiv



Sneslynge

- Park Ranger 2150



1015 mm



2740 mm

1935 mm

Standardudstyr:

Justerbar udkastertud Sneslyngen har justerbar udkastertud, som slynger sneen 1-10 meter væk.

Skær og slæbesko Sneslyngen har udskifteligt skær og justerbare slæbesko.

Ekstraudstyr (tilbehør):

Kontravægte Når sneslyngen arbejder alene - altså uden salt- og grusspreder - anbefales det at bruge kontravægte af hensyn til balancen.

Tekniske specifikationer

Dimensioner

| | | |
|------------------|----|------|
| Længde | mm | 2740 |
| Bredde | mm | 1015 |
| Højde med kabine | mm | 1935 |

Opbevaringsmål

| | | |
|--------|----|------|
| Længde | mm | 790 |
| Bredde | mm | 1010 |
| Højde | mm | 1050 |

Vægt

| | | |
|------------------|----|-----|
| Vægt (sneslynge) | kg | 120 |
|------------------|----|-----|

Ydeevne

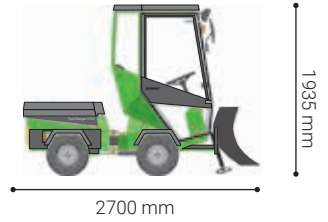
| | | |
|---------------------------|-----|----------|
| Arbejdsbredde | mm | 1000 |
| Indføringsåbningens højde | mm | 600 |
| Frihøjde under sneslyngen | mm | 420 |
| Snegldiameter | mm | 380 |
| Kastevingediameter | mm | 380 |
| Akselomdrejninger | rpm | 950-1300 |

CE godkendt iht. EU direktiv



Sneplov

- Park Ranger 2150



Standardudstyr:

Sikkerhedstipfunktion Ved betjening i dyb sne er der risiko for at støde ind i forhindringer. Tipfunktionen reducerer risikoen for skader på såvel sneploven som på omgivelserne.

Gummiskær 100 mm høj, 26 mm tyk og 1300 mm bredt gummiskær. Skæret kan bruges på begge sider, hvilket giver dobbelt så lang levetid.

Gummiskæret er ideelt til smeltende sne og til grundig skrabning af overflader uden at beskadige dem.

Slæbesko De 2 slæbesko er højdejusterbare og sikrer at skæret følger variationer i underlaget.

Tekniske specifikationer

Dimensioner

| | | |
|------------------|----|------|
| Længde | mm | 2700 |
| Bredde | mm | 1300 |
| Højde med kabine | mm | 1935 |

Opbevaringsmål

| | | |
|--------|----|------|
| Længde | mm | 550 |
| Bredde | mm | 1300 |
| Højde | mm | 545 |

Vægt

| | | |
|----------------|----|----|
| Vægt (sneplov) | kg | 67 |
|----------------|----|----|

Ydeevne

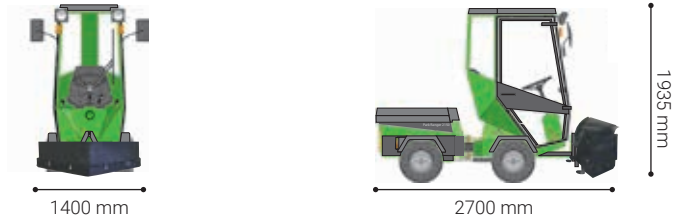
| | | |
|--------------------------------|-------------------|-------|
| Arbejdsbredde - lige | mm | 1300 |
| Arbejdsbredde - vinklet | mm | 1130 |
| Frihøjde under skæret | mm | 400 |
| Frihøjde under slæbesko | mm | 350 |
| Arbejdshastighed | km/t | 1-16 |
| Håndtering af snedybder op til | mm | 350 |
| Drejevinkel | | 30° |
| Kapacitet, teoretisk | m ² /t | 20800 |

CE godkendt iht. EU direktiv



V-plov

- Park Ranger 2150



Standardudstyr:

- Hydraulisk vinkeljustering** Hver side/blad kan justeres hydraulisk inde fra kabinen, hvilket gør det let for operatøren at justere alt efter behov.
- Vibrationsdæmpning** A-rammen har indbygget vibrationsdæmpning, hvilket øger komforten og reducerer støj.
- Vulkollan-skær** Gummiskæret er godt til belægning, som kræver en ekstra skånsom behandling. Skæret kan vendes og bruges på begge sider, hvilket giver en dobbelt så lang levetid. V-ploven kan udstyres med enten vulkaniseret gummi eller stålskær.
- Stålskær** Skæret kan vendes og bruges på begge sider, hvilket giver en dobbelt så lang levetid. V-ploven kan udstyres med enten stålskær eller vulkaniseret gummi.
- Sikkerhedstipfunktion** Ved betjening i dyb sne er der risiko for at støde ind i forhindringer. Sikkerhedstipfunktionen af den nederste del af V-skæret reducerer risikoen for skader på såvel sneploven som på omgivelserne.
- Slæbesko** De 2 slæbesko er højdejusterbare og sikrer, at skæret følger variationer i underlaget.

Tekniske specifikationer

Dimensioner

| | | |
|------------------|----|------|
| Længde | mm | 2700 |
| Bredde (lige) | mm | 1400 |
| Højde med kabine | mm | 1935 |

Opbevaringsmål

| | | |
|--------|----|------|
| Længde | mm | 500 |
| Bredde | mm | 1200 |
| Højde | mm | 600 |

Vægt

| | | |
|---------------|----|-----|
| Vægt (V-plov) | kg | 114 |
|---------------|----|-----|

Ydeevne

| | | |
|----------------------------------|-------------------|-----------|
| Arbejdsbredde - lige | mm | 1400 |
| Arbejdsbredde - vinklet | mm | 1200-1400 |
| Arbejdsbredde - 30°, Y- & V-form | mm | 1200 |
| Frihøjde under skæret | mm | 140 |
| Frihøjde under støttofoden | mm | 125 |
| Arbejdshastighed | km/t | 1-16 |
| Håndtering af snedybder op til | mm | 500 |
| Drejvinkel | | 30° |
| Kapacitet, teoretisk | m ² /t | 22400 |

CE godkendt iht. EU direktiv

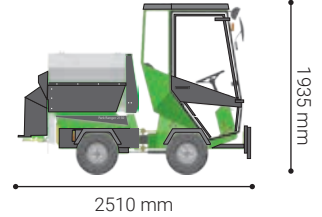


Salt- og grusspreder

- Park Ranger 2150



1015 mm



2510 mm

1935 mm

Standardudstyr:

- Holdbare materialer** Alle dele, som kommer i kontakt med salt og sand er rustfrie, udført i syntetiske materialer eller rustfritål.
- Omrører** Omrøreren forebygger blokeringer, knuser klumper og sikrer præcis og ensartet spredning - og derved en ensartet tøning af underlaget. Omrøreren er udført i hærdet Hardox stål og dermed meget robust.
- Materialeopbevaring** Der er plads til en ekstra pose salt eller sand på toppen af spredersens rist, så operatøren kan efterfylde på ruten. Men vær venligst opmærksom på den maksimale nyttelast.
- Stativ** Et stativ til af-/påmontering leveres sammen med sprederen som standard. Stativet har hjul, som gør det let at flytte sprederen i forbindelse med opbevaring og uden tunge løft for brugeren.
- Dækpresenning** Dækpresenning holder materialet tørt og hjælper derigennem indirekte til en præcis spredning.

Ekstraudstyr (tilbehør):

- Saltstop** Røret sikrer at fint materiale så som fint salt ikke render ud af sprederen. Det reducerer spild og øger driftseffektivitet.

Tekniske specifikationer

Dimensioner

| | | |
|------------------|----|------|
| Længde | mm | 2510 |
| Bredde | mm | 1015 |
| Højde med kabine | mm | 1935 |

Opbevaringsmål

| | | |
|-------------------|----|------|
| Længde med stativ | mm | 1175 |
| Bredde | mm | 800 |
| Højde med stativ | mm | 1350 |

Vægte

| | | |
|-------------------------------|----|-----|
| Vægt med kabine ¹⁾ | kg | 860 |
| Nyttelast med kabine | kg | 440 |
| Vægt (spreader) | kg | 97 |
| Vægt - stativ | kg | 31 |

Spreader

| | | |
|---------------------------|----|------|
| Volumen | l | 210 |
| Spreader, max. belastning | kg | 350 |
| Læsehøjde | mm | 1250 |

Ydeevne

| | | |
|------------------|------|-----------|
| Spredebredde | mm | 1000-5000 |
| Arbejdshastighed | km/t | 1-16 |

CE godkendt iht. EU direktiv

¹⁾ Inkluderer: salt og grusspreder, 75 kg operatør og 90% brændstofkapacitet



Honest Work.

Egholm A/S udvikler, producerer og markedsfører redskabsbærere, som holder veje, parker og udendørs-arealer rene og indbydende hele året rundt. Vi leverer kvalitetsmaskiner og funktionelle redskaber til mennesker, som dagligt laver et ærligt stykke arbejde med at holde vores byer rene, velholdte og indbydende. Med specialværktøj, som er udviklet til maskinerne, leverer Egholm maskiner perfekte resultater uanset hvilken opgave, der er tale om. Egholm maskiner er fremstillet af håndværkere i Danmark og anvendes i byer og parker i hele verden.

Honest Machines.

Egholm redskabsbærere er udviklet af mennesker, som brænder for teknologi og innovation. Vi lytter til de mennesker, som kører, anvender og servicere maskiner fra Egholm, for de er de rigtige eksperter. Det er vores mission at designe, fremstille og markedsføre redskabsbærere, som giver perfekte resultater i den virkelige verden. Egholm maskiner er ærlige maskiner - ikke kun fordi de giver komfort, sikkerhed og solide slutresultater. De er også en sund investering i mange år fremover, og de giver et enestående investeringsafkast.

Honest People.

Vi vil gerne have, at du på alle mulige måder tænker på os som din partner. Og vi insisterer altid på pålidelighed, tillid og ærlighed i vores partnerskab med dig og med vores netværk af forhandlere og servicepartnere. Vi er ukomplicerede og direkte i vores kommunikation og i vores samarbejde med alle parter. Det er troen på hårdt arbejde og uviljen til at gå på kompromis, der hjælper os med at levere den kvalitet, vi er kendt for. Og vi tror på, at det også afspejles i de maskiner, vi fremstiller til dig.

Egholm A/S

Transportvej 27
7620 Lemvig, Danmark
T.: +45 97 81 12 05
www.egholm.dk - info@egholm.dk